

**МИНИСТЕРСТВО ПРОСВЕЩЕНИЯ РОССИЙСКОЙ ФЕДЕРАЦИИ**


**Министерство образования и науки Удмуртской Республики**

**Управление образования Администрации города Глазова**

**МБОУ "СОШ № 17" им. И.А.Наговицына**

РАССМОТРЕНО

Руководитель ШМО

 Саламатова С.А.


Протокол № 1  
от «29» 08.2023 г.

УТВЕРЖДЕНО

Директор

МБОУ "СОШ №17"

им. И.А. Наговицына

 Вершинина Н.А.

Приказ № 136-ОД  
от «30» 08.2023 г.



**РАБОЧАЯ ПРОГРАММА**

**учебного курса «Изобразительное искусство»**

для обучающихся 5 классов с ОВЗ (ЗПР)

Глазов 2023

## Раздел 1

### Пояснительная записка

Рабочая программа по предмету «Изобразительное искусство» для обучающихся 5 класса ОВЗ (ЗПР) **составлена на основе следующих нормативных документов:**

- Федерального закона №273 - ФЗ «Об образовании в Российской Федерации» от 21. 12. 2012 (ст.2, п.9).
- Федерального государственного образовательного стандарта основного общего образования (Приказ МО и Н РФ № 1897 от 17 декабря 2010 п.18.2.2).
- Приказа от 28 декабря 2010 г. № 2106 «Об утверждении федеральных требований к образовательным учреждениям в части охраны здоровья обучающихся».
- Авторской программы по курсу «Изобразительное искусство и художественный труд» авторского коллектива под руководством Б. М. Неменского (5-9 классы). М.: «Просвещение». 2015г.
- Адаптированной основной образовательной программы основного общего образования МБОУ «СОШ № 17» им И.А.Наговицына г. Глазова УР.
- Положения о порядке разработки и требованиях к структуре, содержанию и оформлению рабочих программ учебных предметов (курсов) (ФГОС ООО 5-8 классы) МБОУ «СОШ №17» им И.А.Наговицына.
- Годового календарного учебного графика МБОУ «СОШ №17» им И.А.Наговицына на 2023- 2024 уч. год, а также с учетом межпредметных и внутрипредметных связей, специфики усвоения учебного материала детьми, испытывающими трудности в обучении, причиной которых являются различного характера задержки психического развития, логики учебного процесса, задачи формирования у школьника умения учиться, обеспечения благоприятных психологических условий образовательной среды (демократичность и оптимальная интенсивность образовательной среды, благоприятный эмоционально-психологический климат, содействие формированию у обучающихся адекватной самооценки, познавательной мотивации), организации динамических пауз, физкультминуток на уроках, занятиях, способствующих эмоциональной разгрузке и повышению двигательной активности.

Основная **цель** школьного предмета «Изобразительное искусство» — развитие визуально-пространственного мышления учащихся как формы эмоционально-ценностного, эстетического освоения мира, как формы самовыражения и ориентации в художественном и нравственном пространстве культуры.

Основные **задачи** предмета «Изобразительное искусство»:

- *развитие* художественно-творческих способностей обучающихся, образного и ассоциативного мышления, фантазии, зрительно-образной памяти, эмоционально-эстетического восприятия действительности;
- *воспитание* культуры восприятия произведений изобразительного, декоративно-прикладного искусства, архитектуры и дизайна;
- *освоение* знаний об изобразительном искусстве как способе эмоционально-практического освоения окружающего мира; о выразительных средствах и социальных функциях живописи, графики, декоративно-прикладного искусства, скульптуры, дизайна, архитектуры; знакомство с образным языком изобразительных (пластических) искусств на основе творческого опыта;

- овладение умениями и навыками художественной деятельности, изображения на плоскости и в объеме (с натуры, по памяти, представлению, воображению);
- формирование устойчивого интереса к изобразительному искусству, способности воспринимать его исторические и национальные особенности.

Все обучающиеся класса продиагностированы и имеют заключение ПМПк, в котором рекомендовано обучение по программе ОВЗ(ЗПР).

### **Особенности обучающихся 5 класса**

Обучающиеся 5 класса – дети с ОВЗ (ЗПР). Обучающиеся, имеющие в анамнезе диагноз ЗПР, отличаются рядом особенностей, которые необходимо учитывать в процессе обучения. У детей низкая работоспособность и учебная мотивация, что вызывает стойкое негативное отношение к учёбе и к любой деятельности, требующей усилий. Мыслительная деятельность разорванная.

При выполнении заданий большинство детей нуждается в помощи взрослого. У детей с ОВЗ преобладают игровые и силовые физические интересы. Они слабо ориентируются в нравственно-этических нормах поведения, эмоции поверхностны и неустойчивы. В результате этого в их поведении проявляются чрезмерная физическая и вербальная агрессия, излишняя тревожность. Особенности детей с ЗПР заключаются в несформированности умений, навыков, нехватке знаний для успешного прохождения и усвоения материала школьной программы. Идущие от педагога сведения дети с ЗПР воспринимают в замедленном темпе и в замедленном темпе её перерабатывают. Для более полноценного восприятия обучающимся необходима наглядно-практическая опора и выраженная развёрнутость инструкций. Обучающиеся характеризуются быстрой утомляемостью. Также им свойственна импульсивность, расторможенность, вялость, повышенная двигательная активность. Наблюдается акцентирование внимания на несущественных деталях, пропуск значимого момента, нарушение порядка передачи событий. Обучающиеся склонны перескакивать с одной темы рисования на другую.

Ученики с трудом овладевают смыслом новых понятий и возможными приёмами их оперирования. Они расположены действовать привычными способами, но любой случайный момент может сбить их с толку. Неустойчивость умственных процессов выражается также в затруднении ориентирования на группу признаков, образующих смысл усваиваемого понятия. Обучающиеся отличаются слабой сознательностью собственного мышления.

Учитывая особенности обучающихся 5 класса с ОВЗ (ЗПР) программа ставит коррекционную цель и коррекционные задачи.

#### **Коррекционная цель:**

- содействие получению обучающимися с ограниченными возможностями здоровья качественного образования, необходимого для реализации образовательных запросов и дальнейшей социализации.

#### **Коррекционные задачи:**

- Развитие эмоциональной сферы на основе зрительного восприятия.

- Правила организации рабочего места.
- Коррекция умения изображать указанные объекты.
- Формирование умений сравнивать и обобщать.
- Развитие словесно-логического мышления.
- Развитие пространственной ориентировки на листе бумаги.
- Развитие тактильного восприятия, зрительной памяти, мыслительных операций анализа и синтеза.
- Развитие движений и двигательных навыков.
- Развитие художественного вкуса, творческого воображения, пространственного мышления, эстетического чувства и понимания прекрасного, воспитание интереса и любви к искусству.
- Развитие наглядно-образного мышления.
- Развитие творческого мышления через упражнения на развитие чувства ритма.
- Развитие мелкой моторики кисти и пальцев рук.
- Развитие навыков группировки и классификации.
- Развитие и коррекция коммуникативных умений.
- Расширение представлений об окружающем мире.

При обучении обучающихся с задержкой психического развития по курсу «Изобразительное искусство» следует полностью руководствоваться задачами, поставленными перед общеобразовательной школой. Но ввиду психологических особенностей детей с ОВЗ для реализации задач по предмету необходимо применять следующие **приемы коррекции** на уроках:

- яркое, необычное целеполагание урока;
- яркая, четко продуманная наглядность, использование классических произведений искусств;
- перевод сложных абстрактных действий из невидимого плана во внешний (видимый);
- использование раздаточного материала;
- классификация, систематизация, ассоциация;
- установление смысловых, структурных связей между главами, темами;
- применение личного опыта на изучаемый материал и наблюдений за окружающим миром;
- урок необходимо делить на этапы;
- чередовать формы организации учебной деятельности;
- создавать ситуации успеха, хвалить при каждом учебном случае, когда ребенок это заслужил;
- на определенный отрезок времени давать только одно задание, чтобы ребенок его мог завершить;
- посильность и доступность предложенных заданий;
- обязательное проведение динамических пауз, гимнастики для глаз;
- смена видов деятельности, но не слишком частая, так как многие дети медленно переключаются с одного вида деятельности на другой.

Данные приемы способствуют приобщению обучающихся к искусству и усвоению программного материала.

**Цель программы** - развитие образного восприятия визуального мира и освоение способов художественного, творческого самовыражения личности.

**Задачи:**

- гармонизация эмоционального, духовного и интеллектуального развития личности как основы формирования целостного представления о мире;
- развитие способностей к художественно-творческому познанию мира и себя в этом мире;
- воспитание культуры восприятия произведений изобразительного, декоративно-прикладного искусства, архитектуры и дизайна;
- овладение умениями и навыками художественной деятельности, разнообразными формами изображения на плоскости и в объеме (с натуры, по памяти, представлению, воображению);
- формирование устойчивого интереса к изобразительному искусству, способности воспринимать его исторические и национальные особенности;
- знакомство с образным языком изобразительных (пластических) искусств на основе творческого опыта;
- подготовка обучающегося к осознанному выбору индивидуальной образовательной или профессиональной траектории.

**Общая характеристика учебного предмета**

Учебный предмет «Изобразительное искусство» объединяет в единую образовательную структуру практическое художественно-эстетическое восприятие произведений искусства и окружающей действительности. Изобразительное искусство имеет интегративный характер, включающий в себя основы разных видов визуально-пространственных искусств – живописи, графики, скульптуры, дизайна, архитектуры, народного и декоративно-прикладного искусства, изображения в зрелищных и экранных искусствах. Освоение изобразительного искусства в основной школе — продолжение художественно-эстетического образования и воспитания учащихся в начальной школе и опирается на полученный ими художественный опыт. Смысловая и логическая последовательность программы обеспечивает целостность учебного процесса и преемственность этапов обучения.

Программа объединяет практические художественно-творческие задания, художественно-эстетическое восприятие произведений искусства и окружающей действительности в единую образовательную структуру, образуя условия для глубокого осознания и переживания каждой предложенной темы. Программа построена на принципах тематической цельности и последовательности развития курса, предполагает четкость поставленных задач и вариативность их решения. Программа предусматривает чередование уроков индивидуального практического творчества учащихся и уроков коллективной творческой деятельности, диалогичность и сотворчество учителя и ученика.

Содержание предмета «Изобразительное искусство» в основной школе построено по принципу углубленного изучения каждого вида искусства.

Тема 5 класса - «Декоративно-прикладное искусство в жизни человека» - посвящена изучению группы декоративных искусств, в которых сильна связь с фольклором, с народными корнями искусства. Здесь в наибольшей степени раскрывается свойственный

детству наивно-декоративный язык изображения, игровая атмосфера, присущая как народным формам, так и декоративным функциям искусства в современной жизни.

Целевые установки для 5 класса:

Изучение декоративно-прикладного искусства с позиций его жизненных функций и вытекающих особенностей его образного языка. Приобщение к народному искусству, развитие духовно-нравственной, творчески мыслящей личности

### **Основные понятия, термины:**

- **в 5 классе:** прикладное искусство, декоративно-прикладное искусство, декор, народное искусство, фольклор, традиция, ритуал, Макошь, Сири́н, символка, ремесло, солярные знаки, символ, орнамент, узор, мотив, виды орнамента (геометрический, растительный, смешанный), типы орнаментальных композиций (линейная, сетчатая, рамочная, геральдическая), фронто́н, изба, венец, сруб, клеть, конек, подклеть (подпол), охлупень, полотенец, причелины, лобовая доска, очелье, курица, сени, горница, наличники, ставни, перспектива, печь, красный угол, коник, полавочки, голбец, полати, ткацкий стан, прялка, лопасть прялки, донце, веретено, кудель, городки, люлька, светец, ковш-скопкарь, ковш-конюх, ковш-черпак, ендова, солоница, валёк, рубель, братина, бурак, туес, набируха для ягод, кросно, утварь, оберег, резьба, роспись, вышивка, подзор, понёва, душегрея, епанечка, наверхник, повойник, кокошник, сорока, кика, повязка, порты, онучи, обряд, филимоновская, дымковская, каргопольская игрушка, полкан, свистунья, гжельская роспись, керамика, майолика, кумган, квасник, тон, тоновые контрасты, «мазок с тенями», тональный переход, городецкая роспись, бутон, купавка, розан, жостовская роспись, замалёвок, тенежка, прокладка, бликовка, чертежка, привязка, хохломская роспись, фоновое письмо, криуль, «кудри́на», щёпа, луб, тиснение, мезенская роспись, деревянная утварь, клафт, урея, тиара, калази́рис, лотос, саркофаг, инкрустация, скарабей, амулет, схенти, пектораль, жюстокор, камзол, ботфорты, мантия, композиция, герб, эмблема, геральдика, стилизация, геральдические и негеральдические фигуры, щит, щитодержатели, корона, шлем, девиз, намет, стиль, барокко, интерьер, буржуазия, художественная техника, терракота, гутное стекло, художественная керамика,ковка, литье, гобелен, батик, моделирование одежды, форма, линия, пятно, цвет, ритм, фактура, декоративный ансамбль, плетение, коллаж, лоскутная аппликация, витраж, импровизация.

## **Содержание учебного предмета 5 класс**

### **Модуль 1 «Декоративно-прикладное и народное искусство».**

Общие сведения о декоративно-прикладном искусстве.

Декоративно-прикладное искусство и его виды. Декоративно-прикладное искусство и предметная среда жизни людей.

Древние корни народного искусства.

Истоки образного языка декоративно-прикладного искусства. Традиционные образы народного (крестьянского) прикладного искусства.

Связь народного искусства с природой, бытом, трудом, верованиями и эпосом.

Роль природных материалов в строительстве и изготовлении предметов быта, их значение в характере труда и жизненного уклада.

Образно-символический язык народного прикладного искусства.

Знаки-символы традиционного крестьянского прикладного искусства.

Выполнение рисунков на темы древних узоров деревянной резьбы, росписи по дереву, вышивки. Освоение навыков декоративного обобщения в процессе практической творческой работы.

Убранство русской избы.

Конструкция избы, единство красоты и пользы – функционального и символического – в её постройке и украшении.

Символическое значение образов и мотивов в узорном убранстве русских изб. Картина мира в образном строе бытового крестьянского искусства.

Выполнение рисунков – эскизов орнаментального декора крестьянского дома.

Устройство внутреннего пространства крестьянского дома.

Декоративные элементы жилой среды.

Определяющая роль природных материалов для конструкции и декора традиционной постройки жилого дома в любой природной среде. Мудрость соотношения характера постройки, символики её декора и уклада жизни для каждого народа.

Выполнение рисунков предметов народного быта, выявление мудрости их выразительной формы и орнаментально-символического оформления.

Народный праздничный костюм.

Образный строй народного праздничного костюма – женского и мужского.

Традиционная конструкция русского женского костюма – северорусский (сарафан) и южнорусский (понёва) варианты.

Разнообразие форм и украшений народного праздничного костюма для различных регионов страны.

Искусство народной вышивки. Вышивка в народных костюмах и обрядах. Древнее происхождение и присутствие всех типов орнаментов в народной вышивке. Символическое изображение женских фигур и образов всадников в орнаментах вышивки. Особенности традиционных орнаментов текстильных промыслов в разных регионах страны.

Выполнение рисунков традиционных праздничных костюмов, выражение в форме, цветовом решении, орнаментике костюма черт национального своеобразия.

Народные праздники и праздничные обряды как синтез всех видов народного творчества.

Выполнение сюжетной композиции или участие в работе по созданию коллективного панно на тему традиций народных праздников.

Народные художественные промыслы.

Роль и значение народных промыслов в современной жизни. Искусство и ремесло. Традиции культуры, особенные для каждого региона.



Многообразие видов традиционных ремёсел и происхождение художественных промыслов народов России.

Разнообразие материалов народных ремёсел и их связь с регионально-национальным бытом (дерево, береста, керамика, металл, кость, мех и кожа, шерсть и лён).

Традиционные древние образы в современных игрушках народных промыслов. Особенности цветового строя, основные орнаментальные элементы росписи филимоновской, дымковской, каргопольской игрушки. Местные промыслы игрушек разных регионов страны.

Создание эскиза игрушки по мотивам избранного промысла.

Роспись по дереву. Хохлома. Краткие сведения по истории хохломского промысла. Травный узор, «травка» – основной мотив хохломского орнамента. Связь с природой. Единство формы и декора в произведениях промысла. Последовательность выполнения травного орнамента. Праздничность изделий «золотой хохломы».

Городецкая роспись по дереву. Краткие сведения по истории. Традиционные образы городецкой росписи предметов быта. Птица и конь – традиционные мотивы орнаментальных композиций. Сюжетные мотивы, основные приёмы и композиционные особенности городецкой росписи.

Посуда из глины. Искусство Гжели. Краткие сведения по истории промысла. Гжельская керамика и фарфор: единство скульптурной формы и кобальтового декора. Природные мотивы росписи посуды. Приёмы мазка, тональный контраст, сочетание пятна и линии.

Роспись по металлу. Жостово. Краткие сведения по истории промысла. Разнообразие форм подносов, цветового и композиционного решения росписей. Приёмы свободной кистевой импровизации в живописи цветочных букетов. Эффект освещённости и объёмности изображения.

Древние традиции художественной обработки металла в разных регионах страны. Разнообразие назначения предметов и художественно-технических приёмов работы с металлом.

Искусство лаковой живописи: Палех, Федоскино, Холуй, Мстёра – роспись шкатулок, ларчиков, табакерок из папье-маше. Происхождение искусства лаковой миниатюры в России. Особенности стиля каждой школы. Роль искусства лаковой миниатюры в сохранении и развитии традиций отечественной культуры.

Мир сказок и легенд, примет и оберегов в творчестве мастеров художественных промыслов.

Отражение в изделиях народных промыслов многообразия исторических, духовных и культурных традиций.

Народные художественные ремёсла и промыслы – материальные и духовные ценности, неотъемлемая часть культурного наследия России.

Декоративно-прикладное искусство в культуре разных эпох и народов.

Роль декоративно-прикладного искусства в культуре древних цивилизаций.

Отражение в декоре мировоззрения эпохи, организации общества, традиций быта и ремесла, уклада жизни людей.

Характерные признаки произведений декоративно-прикладного искусства, основные мотивы и символика орнаментов в культуре разных эпох.

Характерные особенности одежды для культуры разных эпох и народов. Выражение образа человека, его положения в обществе и характера деятельности в его костюме и его украшениях. Украшение жизненного пространства: построек, интерьеров, предметов быта – в культуре разных эпох.

Декоративно-прикладное искусство в жизни современного человека.

Многообразие материалов и техник современного декоративно-прикладного искусства (художественная керамика, стекло, металл, гобелен, роспись по ткани, моделирование одежды).

Символический знак в современной жизни: эмблема, логотип, указующий или декоративный знак.

Государственная символика и традиции геральдики. Декоративные украшения предметов нашего быта и одежды. Значение украшений в проявлении образа человека, его характера, самопонимания, установок и намерений.

Декор на улицах и декор помещений. Декор праздничный и повседневный. Праздничное оформление школы.

### **Ценностные ориентиры содержания учебного предмета.**

Учебный предмет «Изобразительное искусство» в общеобразовательной школе направлен на формирование художественной культуры обучающихся как неотъемлемой части культуры духовной, т. е. культуры мироотношений, выработанных поколениями. Эти ценности как высшие ценности человеческой цивилизации, накапливаемые искусством, должны быть средством очеловечения, формирования нравственно-эстетической отзывчивости на прекрасное и безобразное в жизни и искусстве, т. е. зоркости души растущего человека.

Художественно-эстетическое развитие учащегося рассматривается как необходимое условие социализации личности, как способ его вхождения в мир человеческой культуры и в то же время как способ самопознания, самоидентификации и утверждения своей уникальной индивидуальности.

Художественное образование в основной школе формирует эмоционально-нравственный потенциал ребенка, развивает его душу средствами приобщения к художественной культуре, как форме духовно-нравственного поиска человечества.

Связи искусства с жизнью человека, роль искусства в повседневном его бытии, в жизни общества, значение искусства в развитии каждого обучающегося - главный смысловой стержень программы.

При выделении видов художественной деятельности очень важной является задача показать разницу их социальных функций: изображение - это художественное познание мира, выражение своего отношения к нему, эстетического переживания; конструктивная деятельность направлена на создание предметно-пространственной среды; а декоративная деятельность - это способ организации общения людей и прежде всего, имеет коммуникативные функции в жизни общества.

Программа построена так, чтобы дать учащимся представления о системе взаимодействия искусства с жизнью. Предусматривается широкое привлечение жизненного опыта учащихся, обращение к окружающей действительности. Работа на основе наблюдения и эстетического переживания окружающей реальности является важным условием освоения обучающимися программного материала.

Наблюдение окружающей реальности, развитие способностей обучающихся к осознанию своих собственных переживаний, формирование интереса к внутреннему миру человека являются значимыми составляющими учебного материала. Конечная цель - формирование у обучающегося самостоятельного видения мира, размышления о нем, своего отношения на основе освоения опыта художественной культуры.

Обучение через деятельность, освоение обучающимися способов деятельности - сущность обучающих методов на занятиях изобразительным искусством. Любая тема по искусству должна быть не просто изучена, а прожита, т. е. пропущена через чувства обучающегося, а это возможно лишь в деятельностной форме, в форме личного творческого опыта. Только когда знания и умения становятся личностно значимыми, связываются с реальной жизнью и эмоционально окрашиваются, происходит развитие обучающегося, формируется его ценностное отношение к миру.

Систематическое освоение художественного наследия помогает осознавать искусство как духовную летопись человечества, как выражение отношения человека к природе, обществу, поиск идеалов. На протяжении всего курса обучения обучающиеся знакомятся с выдающимися произведениями живописи, графики, скульптуры, архитектуры, декоративно-прикладного искусства, изучают классическое и народное искусство разных стран и эпох. Особое значение имеет познание художественной культуры своего народа.

Культуросозидающая роль программы состоит также в воспитании нравственности и патриотизма. В основу программы положен принцип «от родного порога в мир общечеловеческой культуры».

Россия - часть многообразного и целостного мира. Обучающийся шаг за шагом открывает многообразие культур разных народов и ценностные связи, объединяющие всех людей планеты, осваивая при этом культурное богатство своей Родины.

#### **Место предмета в федеральном базисном учебном плане.**

Предмет «Изобразительное искусство» рекомендуется изучать 1 раз в неделю, в объеме 34 часа в год.

#### **Результаты к освоению курса «Изобразительное искусство» в 5 классе**

В соответствии с требованиями к результатам освоения основной образовательной программы общего образования Федерального государственного образовательного стандарта обучение на занятиях по изобразительному искусству направлено на достижение учащимися личностных, метапредметных и предметных результатов.

##### *Личностные результаты:*

- формирование целостного мировоззрения, учитывающего культурное, языковое, духовное многообразие современного мира;
- формирование коммуникативной компетентности в общении и сотрудничестве со сверстниками, взрослыми в процессе образовательной, творческой деятельности
- развитие эстетического сознания через освоение художественного наследия народов России и мира, творческой деятельности эстетического характера.
- овладение основами культуры практической творческой работы различными художественными материалами и инструментами;
- формирование способности ориентироваться в мире современной художественной культуры

##### *Метапредметные результаты:*

- Формирование активного отношения к традициям культуры как смысловой, эстетической и личностно-значимой ценности;
  - обретение самостоятельного творческого опыта, формирующего способность к самостоятельным действиям, в различных учебных и жизненных ситуациях;
- Умение эстетически подходить к любому виду деятельности;
- развитие фантазии, воображения, визуальной памяти;
  - умение соотносить свои действия с планируемыми результатами, осуществлять контроль своей деятельности в процессе достижения результатов

*Предметные результаты:*

- восприятие мира, человека, окружающих явлений с эстетических позиций;
- активное отношение к традициям культуры как к смысловой, эстетической и личностно значимой ценности;
- художественное познание мира, понимание роли и места искусства в жизни человека и общества;
- умение ориентироваться и самостоятельно находить необходимую информацию по культуре и искусству в справочных материалах, электронных ресурсах;
- понимание разницы между элитарным и массовым искусством;
- применять различные художественные материалы, техники и средства художественной выразительности в собственной художественной деятельности

*Выпускник научится:*

- понимать место и значение изобразительных искусств в жизни человека и общества;
- знать о существовании изобразительного искусства во все времена, иметь представления о многообразии образных языков искусства и особенностях видения мира в разные эпохи;
- понимать взаимосвязь реальной действительности и ее художественного изображения в искусстве, ее претворение в художественный образ;
- знать основные виды и жанры изобразительного искусства, иметь представление об основных этапах развития портрета, пейзажа и натюрморта в истории искусства;

- называть имена выдающихся художников и произведения искусства в жанрах портрета, пейзажа и натюрморта в мировом и отечественном искусстве;
- понимать особенности творчества и значение в отечественной культуре великих русских художников-пейзажистов, мастеров портрета и натюрморта;
- знать основные средства художественной выразительности в изобразительном искусстве (линия, пятно, тон, цвет, форма, перспектива), особенности ритмической организации изображения;
- знать разные художественные материалы, художественные техники и их значение в создании художественного образа; пользоваться красками (гуашь и акварель), несколькими графическими материалами (карандаш, тушь), обладать первичными навыками лепки;
- видеть конструктивную форму предмета, владеть первичными навыками плоского и объемного изображений предмета и группы предметов; знать общие правила построения головы человека; уметь пользоваться начальными правилами линейной и воздушной перспективы;
- видеть и использовать в качестве средств выражения соотношения пропорций, характер освещения, цветовые отношения при изображении с натуры, по представлению и по памяти;
- создавать творческие композиционные работы в разных материалах с натуры, по памяти и по воображению;
- активно воспринимать произведения искусства и анализировать разные уровни своего восприятия, понимать изобразительные метафоры и видеть целостную картину мира, присущую произведению искусства;

*Выпускник получит возможность научиться:*

- знать о жанровой системе в изобразительном искусстве и ее значении для анализа развития искусства и понимания изменений видения мира, следовательно, и способов его изображения;
- знать о роли и истории тематической картины в изобразительном искусстве и ее жанровых видах (бытовой и исторический жанр, мифологическая и библейская темы в искусстве);
- понимать процесс работы художника над картиной, смысл каждого этапа этой работы, роль эскизов и этюдов;
- знать о композиции как о целостности и образном строе произведения, о композиционном построении произведения, роли формата, выразительном значении размера произведения, соотношении целого и детали, значении каждого фрагмента и его метафорическом смысле;
- чувствовать поэтическую красоту повседневности, раскрываемую в творчестве художников; понимать роль искусства в утверждении значительности каждого момента жизни человека, в понимании и ощущении человеком своего бытия и красоты мира; знать о роли искусства в создании памятников в честь больших исторических событий, о влиянии образа, созданного художником, на понимание событий истории;
- знать о роли изобразительного искусства в понимании вечных тем жизни, в создании культурного контекста;

- знать о поэтическом (метафорическом) претворении реальности во всех жанрах изобразительного искусства; о разнице сюжета и содержания в картине; о роли конструктивного, изобразительного и декоративного начал в живописи, графике и скульптуре; понимать роль художественной иллюстрации;
- называть наиболее значимые произведения на исторические и библейские темы в европейском и отечественном искусстве; понимать особую культуростроительную роль русской тематической картины XIX—XX столетий;
- иметь представление об историческом художественном процессе, о содержательных изменениях картины мира и способах ее выражения, о существовании стилей и направлений в искусстве, о роли творческой индивидуальности художника;
- иметь представление о сложном, противоречивом и насыщенном художественными событиями пути российского и мирового изобразительного искусства в XX веке;
- получить первичные навыки передачи пропорций и движений фигуры человека с натуры и по представлению; научиться владеть материалами живописи, графики и лепки на доступном возрасту уровне;
- развивать навыки наблюдательности, способность образного видения окружающей ежедневной жизни, формирующие чуткость и активность восприятия реальности;
- получить навыки соотнесения собственных переживаний с контекстами художественной культуры; получить творческий опыт в построении тематических композиций, предполагающий сбор художественно-познавательного материала, формирование авторской позиции по выбранной теме и поиски способа ее выражения.

## Раздел 2

### Содержание учебного предмета в 5 класса

№ п/п	Наименование разделов и тем программы	Количество часов			Электронные (цифровые) образовательные ресурсы
		Всего	Контрольные работы	Практические работы	
1	Введение	1	1		<a href="https://resh.edu.ru/">https://resh.edu.ru/</a>
2	Древние корни народного искусства	9		9	<a href="https://resh.edu.ru/">https://resh.edu.ru/</a>
3	Связь времен в народном искусстве	9		9	<a href="https://resh.edu.ru/">https://resh.edu.ru/</a>
4	Декор - человек, общество, время	9		9	<a href="https://resh.edu.ru/">https://resh.edu.ru/</a>
5	Декоративное искусство в	6	1	5	<a href="https://resh.edu.ru/">https://resh.edu.ru/</a>

	современном мире				
ОБЩЕЕ КОЛИЧЕСТВО ЧАСОВ ПО ПРОГРАММЕ		34	2	32	

### ПОУРОЧНОЕ ПЛАНИРОВАНИЕ 5 КЛАСС

№ п/п	Тема урока	Количество часов			Дата изучения	Электронные цифровые образовательные ресурсы
		Всего	Контрольные работы	Практические работы		
1	Декоративно-прикладное искусство и человек: обсуждаем многообразие прикладного искусства	1				<a href="https://resh.edu.ru/">https://resh.edu.ru/</a>
2	Древние образы в народном искусстве: выполняем рисунок или лепим узоры	1				<a href="https://resh.edu.ru/">https://resh.edu.ru/</a>
3	Убранство русской избы: выполняем фрагмент украшения избы	1				<a href="https://resh.edu.ru/">https://resh.edu.ru/</a>
4	Внутренний мир русской избы: изображение крестьянского интерьера	1				<a href="https://resh.edu.ru/">https://resh.edu.ru/</a>
5	Конструкция и декор предметов народного быта: выполняем эскиз формы прялки или посуды	1				<a href="https://resh.edu.ru/">https://resh.edu.ru/</a>
6	Конструкция и декор предметов народного быта (продолжение): выполняем роспись эскиза прялки или посуды	1				<a href="https://resh.edu.ru/">https://resh.edu.ru/</a>
7	Русская народная вышивка: выполняем эскиз орнамента вышивки полотенца	1				<a href="https://resh.edu.ru/">https://resh.edu.ru/</a>
8	Народный праздничный костюм: выполняем эскиз народного	1				<a href="https://resh.edu.ru/">https://resh.edu.ru/</a>



	праздничного костюма северных или южных районов России					
9	Народный праздничный костюм (продолжение): выполняем орнаментализацию народного праздничного костюма	1				<a href="https://resh.edu.ru/">https://resh.edu.ru/</a>
10	Народные праздничные обряды: проводим конкурсы, ролевые и интерактивные игры или квесты	1				<a href="https://resh.edu.ru/">https://resh.edu.ru/</a>
11	Древние образы в современных народных игрушках: создаем пластическую форму игрушки	1				<a href="https://resh.edu.ru/">https://resh.edu.ru/</a>
12	Древние образы в современных народных игрушках (продолжение): выполняем роспись игрушки	1				<a href="https://resh.edu.ru/">https://resh.edu.ru/</a>
13	Искусство Гжели: осваиваем приемы росписи	1				<a href="https://resh.edu.ru/">https://resh.edu.ru/</a>
14	Городецкая роспись: выполняем творческие работы	1				<a href="https://resh.edu.ru/">https://resh.edu.ru/</a>
15	Золотая Хохлома: выполняем роспись	1				<a href="https://resh.edu.ru/">https://resh.edu.ru/</a>
16	Искусство Жостова: выполняем аппликацию фрагмента росписи	1				<a href="https://resh.edu.ru/">https://resh.edu.ru/</a>
17	Искусство лаковой живописи (Федоскино, Палех, Мстера, Холуй): выполняем творческие работы по мотивам произведений лаковой живописи	1				<a href="https://resh.edu.ru/">https://resh.edu.ru/</a>
18	Щепа. Роспись по лубу и дереву. Тиснение и резьба по бересте: выполняем творческую работу по	1				<a href="https://resh.edu.ru/">https://resh.edu.ru/</a>

	мотивам мезенской росписи					
19	Роль народных художественных промыслов в современной жизни: конкурс поисковых групп и экспертов	1				<a href="https://resh.edu.ru/">https://resh.edu.ru/</a>
20	Зачем людям украшения: социальная роль декоративного искусства	1				<a href="https://resh.edu.ru/">https://resh.edu.ru/</a>
21	Роль декоративного искусства в жизни древнего общества. Древний Египет: выполняем эскизы на темы «Алебастровая ваза», «Ювелирные украшения», «Маска фараона»	1				<a href="https://resh.edu.ru/">https://resh.edu.ru/</a>
22	Роль декоративного искусства в жизни древнего общества. Древний Египет (продолжение). Завершение работы по темам «Алебастровая ваза», «Ювелирные украшения», «Маска фараона»	1				<a href="https://resh.edu.ru/">https://resh.edu.ru/</a>
23	Одежда говорит о человеке: выполняем коллективную работу «Бал во дворце» (интерьер)	1				<a href="https://resh.edu.ru/">https://resh.edu.ru/</a>
24	Одежда говорит о человеке (продолжение 1): изображение фигур людей в костюмах для коллективной работы «Бал во дворце»	1				<a href="https://resh.edu.ru/">https://resh.edu.ru/</a>
25	Одежда говорит о человеке (продолжение 2): завершаем коллективную работу «Бал во дворце»	1				<a href="https://resh.edu.ru/">https://resh.edu.ru/</a>
26	О чем рассказывают нам гербы и эмблемы: создаем композицию эскиза герба	1				<a href="https://resh.edu.ru/">https://resh.edu.ru/</a>

27	О чем рассказывают нам гербы и эмблемы (продолжение): создаем эскиз герба в цвете	1				<a href="https://resh.edu.ru/">https://resh.edu.ru/</a>
28	Роль декоративного искусства в жизни человека и общества: определяем роль декоративно-прикладного искусства в жизни современного человека и обобщаем материалы по теме	1				<a href="https://resh.edu.ru/">https://resh.edu.ru/</a>
29	Современное выставочное пространство: выполняем проект эскиза панно для школьного пространства	1				<a href="https://resh.edu.ru/">https://resh.edu.ru/</a>
30	Лоскутная аппликация, или коллаж: выполняем практическую работу по созданию лоскутной аппликации	1				<a href="https://resh.edu.ru/">https://resh.edu.ru/</a>
31	Витраж в оформлении интерьера школы: выполняем коллективную практическую работу	1				<a href="https://resh.edu.ru/">https://resh.edu.ru/</a>
32	Нарядные декоративные вазы: выполняем практическую работу по изготовлению декоративной вазы	1				<a href="https://resh.edu.ru/">https://resh.edu.ru/</a>
33	Декоративные игрушки из мочала: выполняем коллективную работу в материале	1				<a href="https://resh.edu.ru/">https://resh.edu.ru/</a>
34	Декоративные куклы: выполняем практическую работу по изготовлению куклы	1				<a href="https://resh.edu.ru/">https://resh.edu.ru/</a>
ОБЩЕЕ КОЛИЧЕСТВО ЧАСОВ ПО ПРОГРАММЕ		34	0	0		

## **Описание материально – технического обеспечения образовательного процесса**

### **Список литературы (для учащихся):**

- 1) А.С. Питерских, Г.Е.Гуров «Изобразительное искусство 5 класс» под редакцией Б.М.Неменского, «Просвещение», Москва 2015

### **Список литературы для учителя:**

- 1) А.С. Питерских, Г.Е.Гуров «Изобразительное искусство 5 класс» под редакцией Б.М.Неменского, «Просвещение», Москва 2015

### **Компьютерные и ИКТ средства (мультимедийные инструменты)**

- Компьютер или ноутбук
- Презентации

### **Оснащенность рабочего места**

- Ученические столы с комплектом стульев.
- Стол учительский.
- Шкафы для хранения учебников, дидактических материалов, пособий, учебного оборудования и пр.
- Классная доска.

**Контрольно-измерительные материалы  
5 класс с ОВЗ (ЗПР)**

**II четверть**

Контрольная работа (Тест ) «Роль народных промыслов в современной жизни».

**1. Название хохломского узора**

- а) пупавки      б) букеты      **в) кудрина**      г) мальва

**2. Самый первый прием в жостовской росписи.**

- а) замалёвок**      б) зарисовка      в) набросок      г) рисунок

**3. Гжельское изделие с округлым туловом и узкой шейкой**

- а) кувшин      б) скопкарь      **в) кумган**      г) братина

**4. Как назывался древнерусский глиняный сосуд 10-12 вв. с округлым туловом и двумя ручками?**

- а) кастрюля      б) казан      **в) корчага**      г) котел

**5. В каком усадебном ансамбле в Подмоскowie работает музей, где собрана коллекция керамики?**

- а) Гжель      **б) Кусково**      в) Мураново      г) Абрамцево

**6. Завершающий прием в городецкой росписи, который выполняется белой и черной красками**

- а) пупавка      б) замалёвок      в) букет      **г) оживка**

**7. Основной мотив декоративной росписи Жостова.**

- а) пупавка      **б) букет**      в) кудрина      г) венок

**8. Название гжельского сосуда, имеющего круглое тулово с отверстием посередине.**

- а) кувшин      б) кумган      **в) квасник**      г) чайник

**9. Как называется село, где в конце 18 в. возник художественный промысел, для которого характерна миниатюрная живопись маслом на лаковых изделиях из папье-маше?**

- а) Хохлома      **б) Федоскино**      в) Палех      г) Мстера

**10. Какой русский город с конца 19в. Прославился своими глиняными игрушками?**

- а) Сергиев Посад**      б) Мастера      в) Гжель      г) Хотьково

**11. Назовите российский город, известный с конца 19в своей расписной деревянной посудой?**

- а) Сергиев Посад      б) Палех      **в) Хохлома**      г) Хотьково

**Ключ:**

1	2	3	4	5	6	7	8	9	10	11
в	а	в	в	б	г	б	в	б	а	в

**III четверть**

- Проект «Бал в интерьере дворца».

**IV четверть**

- Выставка работ на тему «Декоративная композиция «Здравствуй, лето!»».
- Итоговый контрольный тест за курс 5 класса

### Итоговый контрольный тест за курс 5 класса


#### Инструкция для обучающихся

Перед Вами задания по изобразительному искусству. Внимательно читайте задания. К каждому заданию даны варианты ответов, один из них правильный. В бланк ответов запишите только номер правильного ответа.

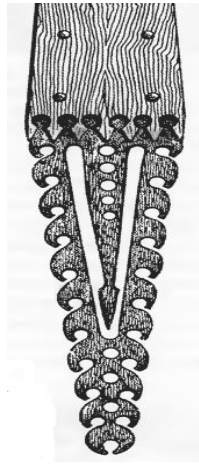
#### Вариант I

##### Часть 1:


A1 - Выбери изображение (фото) конца полотенца, где изображен образ земли.



A)



Б)



В)


A2 - Основной цвет в русской народной вышивке

- A) зелёный
- Б) красный
- В) синий

A 3 - Народный промысел «дымка» - это изготовление.

- A) подносов
- Б) игрушек
- В) посуды

А 4 - К какой народной игрушке принадлежат элементы данной росписи?



- А) Филимоновкой игрушке
- Б) Каргопольской игрушке
- В) Дымковкой игрушке

А5 - Из представленных ниже изображений выбери жостовскую роспись.



А)



Б)



В)

А6 - Что символизировало "Древо жизни" в древние времена?

- А) Крепкое здоровье
- Б) Хороший урожай
- В) Счастливое продолжение рода

А7 - У египтян сложилась своя система декоративной символики. Что означает символ лотоса?

- А) олицетворяет красоту, бессмертие, вечную жизнь
- Б) символ связан с представлением о дневном и ночном плавании солнца
- В) символизирует воскресение после смерти

А8 - Какой вид декоративно прикладного искусства представлен?



- А) мозаика
- Б) витраж
- В) плитка

А9 - Геральдика связана составлением с:

- А) Гербом
- Б) Дорожными знаками
- В) Эмблематикой

А10 - Какие бывают орнаменты?

- А) растительные
- Б) с изображением людей
- В) с изображением техники

### **Часть 2:**

Содержание работы В: изобрази на плоскости или создай из глины (пластилина) свой образ одного из предметов (посуду, игрушку), по мотивам какого-либо народного промысла России (Хохлома, Гжель, Жостово, Городец, Дымка, Филимоново, Каргополье или др.). Укрась его геометрическим или растительным орнаментом, свойственным данному промыслу.

### **Вариант II**

#### **Часть 1:**

А 1 - Как назывался крестьянский дом-жильё в России

- А) юрта
- Б) яранга
- В) изба

А 2 - Солярный знак играет роль оберега в декоративно-прикладном искусстве и что он символизирует:

- А) защиты жилища
- Б) долголетие
- В) плодородие



А 3 - Синий цвет – это основной цвет народных промыслов

- А) гжели
- Б) хохломы
- В) жостово

А 4 - Выбери из представленных фото филимоновскую игрушку



А)



Б)



В)

А5 - К какой росписи характерны основные элементы росписи: купавка, розан, конь, петух и бытовые сценки:

- А) Гжельская роспись
- Б) Городская роспись
- В) Хохломская роспись

А6 - Из представленных ниже изображений выбери хохломскую роспись.



А)



Б)



В)

А7 - Чем выполняется Роспись Гжели?

- А) синей акварельной краской
- Б) Чернилами
- В) Кобальтом

А8 - На фото представлено ювелирное изделие



- А) Древнего Египта «глаз-уаджет»
- Б) Древней Греции «глаза счастья»
- В) Древнего Китая «глаз провидителя»

А 9 - Какой вид декоративно прикладного искусства представлен?



- А) инкрустация
- Б) мозаика
- В) витраж

А 10 - Глина – это ...

- А) материал для лепки;
- Б) материал для красок;
- В) основа ткани.

### Часть 2:

Содержание работы В: изобрази на плоскости или создай из глины (пластилина) свой образ одного из предметов (посуду, игрушку), по мотивам какого-либо народного промысла России (Хохлома, Гжель, Жостово, Городец, Дымка, Филимоново, Каргополье или др.). Укрась его геометрическим или растительным орнаментом, свойственным данному промыслу.

**Ключ:**

Номер задания	Ответ	
	Вариант I	Вариант II
1	А	В
2	Б	А
3	Б	А
4	В	В
5	Б	Б
6	В	В
7	А	В
8	А	А
9	А	В
10	А	А

**Критерии и нормы оценки знаний и умений обучающихся по изобразительному искусству**

На уроках изобразительного искусства оценивается как уровень восприятия обучающимися произведений искусства и явлений культуры, так и уровень выполнения практических заданий. Причем решающую роль при выставлении отметки играет оценивание художественно-творческой деятельности в силу практического характера занятий по изобразительному искусству. Отметка по изобразительному искусству должна быть стимулирующей, поддерживающей интерес к изучению предмета.

**Задачей оценки** является анализ результата или хода деятельности. Конечный момент оценки — определение путей совершенствования творчества учащихся. При оценке детского рисунка следует учитывать индивидуальность ученика. Начинать оценку следует с положительной характеристики работы. Творчество как один из факторов, учитываемых при оценке, складывается из: возрастных особенностей деятельности ученика, качеств его личности, элементов творчества в рисунке.

**При оценке выполнения практических заданий учитель руководствуется следующими критериями:**

- качество выполнения изучаемых на уроке приемов рисования и работы в целом;
- степень самостоятельности;
- уровень творческой деятельности (репродуктивный, частично продуктивный, продуктивный).

**Практические задания (индивидуальное задание):**

**Отметка «5»** — уровень выполнения требований высокий, отсутствуют ошибки в разработке композиции, работа отличается грамотно продуманной цветовой гаммой, все объекты связаны между собой, верно переданы пропорции и размеры, при этом использованы интегрированные знания из различных разделов для решения поставленной задачи; правильно применяются приемы и изученные техники рисования. Работа выполнена в заданное время, самостоятельно, с соблюдением технологической последовательности, качественно и творчески.

**Отметка «4»** — уровень выполнения требований хороший, но допущены незначительные ошибки в разработке композиции, есть нарушения в передаче пропорций и размеров; обучающийся допустил малозначительные ошибки, но может самостоятельно исправить ошибки с небольшой подсказкой учителя. Работа выполнена в заданное время, самостоятельно.

**Отметка «3»** — уровень выполнения требований достаточный, минимальный; допущены ошибки в разработке композиции, в передаче пропорции и размеров; владеет знаниями из различных разделов, но испытывает затруднения в их практическом применении при выполнении рисунка; понимает последовательность создания рисунка, но допускает отдельные ошибки; работа не выполнена в заданное время, с нарушением технологической последовательности;

**Отметка «2»** — ученик не знает основных элементов процесса рисования, не умеет пользоваться дополнительным материалом, не владеет даже минимальными фактическими знаниями, умениями и навыками, определенными в образовательном стандарте.

#### **Устный ответ:**

**Отметка «5»** — учащийся полностью усвоил учебный материал, может изложить его своими словами, самостоятельно подтверждает ответ конкретными примерами, правильно и обстоятельно отвечает на дополнительные вопросы учителя.

**Отметка «4»** — учащийся в основном усвоил учебный материал, допускает незначительные ошибки в его изложении, подтверждает ответ конкретными примерами, правильно отвечает на дополнительные вопросы.

**Отметка «3»** — учащийся не усвоил существенную часть учебного материала, допускает значительные ошибки в его изложении своими словами, затрудняется подтвердить ответ конкретными примерами, слабо отвечает на дополнительные вопросы учителя.

**Отметка «2»** — учащийся полностью не усвоил учебный материал, не может изложить его своими словами, не может привести конкретные примеры, не может ответить на дополнительные вопросы учителя.

#### **Оценка за теоретические знания (тест, термины, понятия)**

5 — «отлично» — ученик ответил на вопросы, что составило 100% - 80%;

4 — «хорошо» — ученик ответил на вопросы, что составило 79% - 51%;

3 — «удовлетворительно» — ученик ответил на вопросы, что составило 50% - 30%;

2 — «неудовлетворительно» ученик ответил на вопросы, что составило менее 30%.

**Требования к оформлению работ для выставки.** Выставочная работа выполняется на формате бумаги А-3 или А-4 в паспорту белого цвета. Работа должна сопровождаться табличкой, расположенной в правом нижнем углу, с указанием названия работы, фамилии, имени и отчества автора, руководителя, общеобразовательного учреждения, города. Размер таблички -5 x10 см, шрифт Times New Roman, размер 14, интервал 1.