

МИНИСТЕРСТВО ПРОСВЕЩЕНИЯ РОССИЙСКОЙ ФЕДЕРАЦИИ
Министерство образования и науки Удмуртской Республики
Управление образования Администрации города Глазова
МБОУ "СОШ № 17" им. И.А.Наговицына

РАССМОТРЕНО

Руководитель ШМО
Саламатова С.А.
Саламатова С.А.
Протокол № 1
от «29» 08.2023 г.

УТВЕРЖДЕНО

Директор
МБОУ "СОШ №17"
им. И.А. Наговицына
Вершинина Н.А.
Вершинина Н.А.
Приказ № 136-ОД
от «30» 08.2023 г.

РАБОЧАЯ ПРОГРАММА

учебного курса «Изобразительное искусство»
для обучающихся 6 классов с ОВЗ (ЗПР)

Глазов 2023

Раздел 1

Пояснительная записка

Рабочая программа по предмету «Изобразительное искусство» для обучающихся 6 класса ОВЗ (ЗПР) **составлена на основе следующих нормативных документов:**

- Федерального закона №273 - ФЗ «Об образовании в Российской Федерации» от 21. 12. 2012 (ст.2, п.9).
- Федерального государственного образовательного стандарта основного общего образования (Приказ МО и Н РФ № 1897 от 17 декабря 2010 п.18.2.2).
- Приказа от 28 декабря 2010 г. № 2106 «Об утверждении федеральных требований к образовательным учреждениям в части охраны здоровья обучающихся».
- Авторской программы по курсу «Изобразительное искусство и художественный труд» авторского коллектива под руководством Б. М. Неменского (5-9 классы). М.: «Просвещение». 2015г.
- Адаптированной основной образовательной программы основного общего образования МБОУ «СОШ № 17» им И.А.Наговицына г. Глазова УР.
- Положения о порядке разработки и требованиях к структуре, содержанию и оформлению рабочих программ учебных предметов (курсов) (ФГОС ООО 5-8 классы) МБОУ «СОШ №17» им И.А.Наговицына.
- Годового календарного учебного графика МБОУ «СОШ №17»им И.А.Наговицына на 2023- 2024 уч. год, а также с учетом межпредметных и внутрипредметных связей, специфики усвоения учебного материала детьми, испытывающими трудности в обучении, причиной которых являются различного характера задержки психического развития, логики учебного процесса, задачи формирования у школьника умения учиться, обеспечения благоприятных психологических условий образовательной среды (демократичность и оптимальная интенсивность образовательной среды, благоприятный эмоционально-психологический климат, содействие формированию у обучающихся адекватной самооценки, познавательной мотивации), организации динамических пауз, физкультминуток на уроках, занятиях, способствующих эмоциональной разгрузке и повышению двигательной активности.

Основная **цель** школьного предмета «Изобразительное искусство» — развитие визуально-пространственного мышления учащихся как формы эмоционально-ценностного, эстетического освоения мира, как формы самовыражения и ориентации в художественном и нравственном пространстве культуры.

Основные **задачи** предмета «Изобразительное искусство»:

- *развитие* художественно-творческих способностей обучающихся, образного и ассоциативного мышления, фантазии, зрительно-образной памяти, эмоционально-эстетического восприятия действительности;
- *воспитание* культуры восприятия произведений изобразительного, декоративно-прикладного искусства, архитектуры и дизайна;
- *освоение* знаний об изобразительном искусстве как способе эмоционально-практического освоения окружающего мира; о выразительных средствах и социальных функциях живописи, графики, декоративно-прикладного искусства, скульптуры, дизайна, архитектуры; знакомство с образным языком изобразительных (пластических) искусств на основе творческого опыта;

- овладение умениями и навыками художественной деятельности, изображения на плоскости и в объеме (с натуры, по памяти, представлению, воображению);
- формирование устойчивого интереса к изобразительному искусству, способности воспринимать его исторические и национальные особенности.

Все обучающиеся класса продиагностированы и имеют заключение ПМПк, в котором рекомендовано обучение по программе ОВЗ(ЗПР).

Особенности обучающихся 6 класса

Обучающиеся 6 класса – дети с ОВЗ (ЗПР). Обучающиеся, имеющие в анамнезе диагноз ЗПР, отличаются рядом особенностей, которые необходимо учитывать в процессе обучения. У детей низкая работоспособность и учебная мотивация, что вызывает стойкое негативное отношение к учёбе и к любой деятельности, требующей усилий. Мыслительная деятельность разорванная.

При выполнении заданий большинство детей нуждается в помощи взрослого. У детей с ОВЗ преобладают игровые и силовые физические интересы. Они слабо ориентируются в нравственно-этических нормах поведения, эмоции поверхностны и неустойчивы. В результате этого в их поведении проявляются чрезмерная физическая и вербальная агрессия, излишняя тревожность. Особенности детей с ЗПР заключаются в несформированности умений, навыков, нехватке знаний для успешного прохождения и усвоения материала школьной программы. Идущие от педагога сведения дети с ЗПР воспринимают в замедленном темпе и в замедленном темпе её перерабатывают. Для более полноценного восприятия обучающимся необходима наглядно-практическая опора и выраженная развёрнутость инструкций. Обучающиеся характеризуются быстрой утомляемостью. Также им свойственна импульсивность, расторможенность, вялость, повышенная двигательная активность. Наблюдается акцентирование внимания на несущественных деталях, пропуск значимого момента, нарушение порядка передачи событий. Обучающиеся склонны перескакивать с одной темы рисования на другую.

Ученики с трудом овладевают смыслом новых понятий и возможными приёмами их оперирования. Они расположены действовать привычными способами, но любой случайный момент может сбить их с толку. Неустойчивость умственных процессов выражается также в затруднении ориентирования на группу признаков, образующих смысл усваиваемого понятия. Обучающиеся отличаются слабой сознательностью собственного мышления.

Учитывая особенности обучающихся 6 класса с ОВЗ (ЗПР) программа ставит коррекционную цель и коррекционные задачи.

Коррекционная цель:

- содействие получению обучающимися с ограниченными возможностями здоровья качественного образования, необходимого для реализации образовательных запросов и дальнейшей социализации.

Коррекционные задачи:

- Развитие эмоциональной сферы на основе зрительного восприятия.

- Правила организации рабочего места.
- Коррекция умения изображать указанные объекты.
- Формирование умений сравнивать и обобщать.
- Развитие словесно-логического мышления.
- Развитие пространственной ориентировки на листе бумаги.
- Развитие тактильного восприятия, зрительной памяти, мыслительных операций анализа и синтеза.
- Развитие движений и двигательных навыков.
- Развитие художественного вкуса, творческого воображения, пространственного мышления, эстетического чувства и понимания прекрасного, воспитание интереса и любви к искусству.
- Развитие наглядно-образного мышления.
- Развитие творческого мышления через упражнения на развитие чувства ритма.
- Развитие мелкой моторики кисти и пальцев рук.
- Развитие навыков группировки и классификации.
- Развитие и коррекция коммуникативных умений.
- Расширение представлений об окружающем мире.

При обучении обучающихся с задержкой психического развития по курсу «Изобразительное искусство» следует полностью руководствоваться задачами, поставленными перед общеобразовательной школой. Но ввиду психологических особенностей детей с ОВЗ для реализации задач по предмету необходимо применять следующие **приемы коррекции** на уроках:

- яркое, необычное целеполагание урока;
- яркая, четко продуманная наглядность, использование классических произведений искусств;
- перевод сложных абстрактных действий из невидимого плана во внешний (видимый);
- использование раздаточного материала;
- классификация, систематизация, ассоциация;
- установление смысловых, структурных связей между главами, темами;
- применение личного опыта на изучаемый материал и наблюдений за окружающим миром;
- урок необходимо делить на этапы;
- чередовать формы организации учебной деятельности;
- создать ситуации успеха, хвалить при каждом учебном случае, когда ребенок это заслужил;
- на определенный отрезок времени давать только одно задание, чтобы ребенок его мог завершить;
- посильность и доступность предложенных заданий;
- обязательное проведение динамических пауз, гимнастики для глаз;
- смена видов деятельности, но не слишком частая, так как многие дети медленно переключаются с одного вида деятельности на другой.

Данные приемы способствуют приобщению обучающихся к искусству и усвоению программного материала.

Цель программы - развитие образного восприятия визуального мира и освоение способов художественного, творческого самовыражения личности.

Задачи:

- гармонизация эмоционального, духовного и интеллектуального развития личности как основы формирования целостного представления о мире;
- развитие способностей к художественно-творческому познанию мира и себя в этом мире;
- воспитание культуры восприятия произведений изобразительного, декоративно-прикладного искусства, архитектуры и дизайна;
- овладение умениями и навыками художественной деятельности, разнообразными формами изображения на плоскости и в объеме (с натуры, по памяти, представлению, воображению);
- формирование устойчивого интереса к изобразительному искусству, способности воспринимать его исторические и национальные особенности;
- знакомство с образным языком изобразительных (пластических) искусств на основе творческого опыта;
- подготовка обучающегося к осознанному выбору индивидуальной образовательной или профессиональной траектории.

Общая характеристика учебного предмета

Учебный предмет «Изобразительное искусство» объединяет в единую образовательную структуру практическое художественно-эстетическое восприятие произведений искусства и окружающей действительности. Изобразительное искусство имеет интегративный характер, включающий в себя основы разных видов визуально-пространственных искусств – живописи, графики, скульптуры, дизайна, архитектуры, народного и декоративно-прикладного искусства, изображения в зрелищных и экранных искусствах. Освоение изобразительного искусства в основной школе — продолжение художественно-эстетического образования и воспитания учащихся в начальной школе и опирается на полученный ими художественный опыт. Смысловая и логическая последовательность программы обеспечивает целостность учебного процесса и преемственность этапов обучения.

Программа объединяет практические художественно-творческие задания, художественно-эстетическое восприятие произведений искусства и окружающей действительности в единую образовательную структуру, образуя условия для глубокого осознания и переживания каждой предложенной темы. Программа построена на принципах тематической цельности и последовательности развития курса, предполагает четкость поставленных задач и вариативность их решения. Программа предусматривает чередование уроков индивидуального практического творчества учащихся и уроков коллективной творческой деятельности, диалогичность и сотворчество учителя и ученика.

Возможен временный переход на реализацию образовательной программы основного общего образования с использованием электронного обучения и дистанционных образовательных технологий в связи с климатическими условиями, со сложившейся эпидемиологической ситуацией.

Возможен временный переход на реализацию образовательной программы основного общего образования с использованием электронного обучения и дистанционных образовательных технологий в связи с климатическими условиями, со сложившейся эпидемиологической ситуацией.

Содержание предмета «Изобразительное искусство» в основной школе построено по принципу углубленного изучения каждого вида искусства. **Тема класса** — «Изобразительное искусство в жизни человека» — «Изобразительное искусство в жизни человека» - посвящена изучению собственно изобразительного искусства. У учащихся формируются основы грамотности художественного изображения (рисунок и живопись), понимание основ изобразительного языка. Изучая язык искусства, ребенок сталкивается с его бесконечной изменчивостью в истории искусства. Изучая изменения языка искусства, изменения как будто бы внешние, он на самом деле проникает в сложные духовные процессы, происходящие в обществе и культуре. Искусство обостряет способность человека чувствовать, сопереживать, входить в чужие миры, учит живому ощущению жизни, дает возможность проникнуть в иной человеческий опыт и этим преобразить жизнь собственную.

Актуальность содержания программы вызвана принципиальным значением интеграции школьного образования в современную культуру. Программа направлена на помощь учащемуся при вхождении в современное информационное пространство, в котором сочетаются самые разнообразные явления массовой культуры, влияющие на его духовный мир. Содержание программы направлено на обеспечение адаптации школьников в информационном пространстве, наполненном разнообразными явлениями массовой культуры, а также понимание ими значения и основных механизмов воздействия искусства на человека и общество. Программа учитывает современные дидактико-психологические тенденции, связанные с вариативным развивающим образованием и требованиями ФГОС. Основной способ получения знаний — деятельностный подход, предусматривающий формирование у учащихся способности планировать последовательность выполнения работы, выстраивать алгоритм выполнения аналогичных заданий. Творческая направленность заданий, их разнообразие, учёт индивидуальности ученика, дифференциация по уровням выполнения, опора на проектную деятельность – основные принципы организации деятельности учащихся. Практическая значимость результата деятельности достигается тем, что учащиеся в процессе обучения используют полученные знания во время выполнения конкретных практических и в то же время творческих заданий.

Целевые установки для 6 класса: приобщение к искусству как способу художественного познания мира и выражения отношения к нему, как особой и необходимой формой духовной культуры общества; получение представления о роли реалистического искусства в жизни общества; овладение способами художественной деятельности, развитие индивидуальности, дарования и творческих способностей ребенка.

Основные понятия, термины в 6 классе: искусство, виды искусства (изобразительные, декоративные, конструктивные), графика, живопись, скульптура, дизайн, архитектура, жанры искусства, станковое произведение, монументальное произведение, художественные материалы, художественный образ, колорит, композиция, контраст, локальный цвет, образ, перспектива,

содержание, стиль, сюжет, тема, ритм, линия, характер линий, тон, тональные отношения, тональные переходы, фактура, художественное направление, цвет, цветоведение, хроматические цвета, ахроматические цвета, цветовой оттенок, насыщенность, светлота, эскиз, набросок, зарисовка, технический рисунок, учебный рисунок, творческий рисунок, этюд, круглая скульптура, рельеф, горельеф, барельеф, точка зрения, точка схода, линия горизонта, перспективные изменения, перспектива, линейная и воздушная перспектива, светотень, элементы светотени: блик, свет, тень, полутень, рефлекс, композиционный центр, камерный портрет, парадный портрет, конструкция, ракурс, шарж, карикатура, мотив, экспозиция.

Содержание учебного предмета

6 КЛАСС

Модуль «Живопись, графика, скульптура».

Общие сведения о видах искусства.

Пространственные и временные виды искусства.

Изобразительные, конструктивные и декоративные виды пространственных искусств, их место и назначение в жизни людей.

Основные виды живописи, графики и скульптуры. Художник и зритель: зрительские умения, знания и творчество зрителя.

Язык изобразительного искусства и его выразительные средства.

Живописные, графические и скульптурные художественные материалы, их особые свойства.

Рисунок – основа изобразительного искусства и мастерства художника.

Виды рисунка: зарисовка, набросок, учебный рисунок и творческий рисунок.

Навыки размещения рисунка в листе, выбор формата.

Начальные умения рисунка с натуры. Зарисовки простых предметов.

Линейные графические рисунки и наброски. Тон и тональные отношения: тёмное – светлое.

Ритм и ритмическая организация плоскости листа.

Основы цветоведения: понятие цвета в художественной деятельности, физическая основа цвета, цветовой круг, основные и составные цвета, дополнительные цвета.

Цвет как выразительное средство в изобразительном искусстве: холодный и тёплый цвет, понятие цветовых отношений; колорит в живописи.

Виды скульптуры и характер материала в скульптуре. Скульптурные памятники, парковая скульптура, камерная скульптура. Статика и движение в скульптуре. Круглая скульптура. Произведения мелкой пластики. Виды рельефа.

Жанры изобразительного искусства.

Жанровая система в изобразительном искусстве как инструмент для сравнения и анализа произведений изобразительного искусства.

Предмет изображения, сюжет и содержание произведения изобразительного искусства.

Натюрморт.

Изображение предметного мира в изобразительном искусстве и появление жанра натюрморта в европейском и отечественном искусстве.

Основы графической грамоты: правила объёмного изображения предметов на плоскости.

Линейное построение предмета в пространстве: линия горизонта, точка зрения и точка схода, правила перспективных сокращений.

Изображение окружности в перспективе.

Рисование геометрических тел на основе правил линейной перспективы.

Сложная пространственная форма и выявление её конструкции.

Рисунок сложной формы предмета как соотношение простых геометрических фигур.

Линейный рисунок конструкции из нескольких геометрических тел.

Освещение как средство выявления объёма предмета. Понятия «свет», «блик», «полутень», «собственная тень», «рефлекс», «падающая тень». Особенности освещения «по свету» и «против света».

Рисунок натюрморта графическими материалами с натуры или по представлению.

Творческий натюрморт в графике. Произведения художников-графиков. Особенности графических техник. Печатная графика.

Живописное изображение натюрморта. Цвет в натюрмортах европейских и отечественных живописцев. Опыт создания живописного натюрморта.

Портрет.

Портрет как образ определённого реального человека. Изображение портрета человека в искусстве разных эпох. Выражение в портретном изображении характера человека и мировоззренческих идеалов эпохи.

Великие портретисты в европейском искусстве.

Особенности развития портретного жанра в отечественном искусстве. Великие портретисты в русской живописи.

Парадный и камерный портрет в живописи.

Особенности развития жанра портрета в искусстве XX в. – отечественном и европейском.

Построение головы человека, основные пропорции лица, соотношение лицевой и черепной частей головы.

Графический портрет в работах известных художников. Разнообразие графических средств в изображении образа человека.

Графический портретный рисунок с натуры или по памяти.

Роль освещения головы при создании портретного образа.

Свет и тень в изображении головы человека.

Портрет в скульптуре.

Выражение характера человека, его социального положения и образа эпохи в скульптурном портрете.

Значение свойств художественных материалов в создании скульптурного портрета.

Живописное изображение портрета. Роль цвета в живописном портретном образе в произведениях выдающихся живописцев.

Опыт работы над созданием живописного портрета.

Пейзаж.

Особенности изображения пространства в эпоху Древнего мира, в средневековом искусстве и в эпоху Возрождения.

Правила построения линейной перспективы в изображении пространства.

Правила воздушной перспективы, построения переднего, среднего и дальнего планов при изображении пейзажа.

Особенности изображения разных состояний природы и её освещения. Романтический пейзаж. Морские пейзажи И. Айвазовского.

Особенности изображения природы в творчестве импрессионистов и постимпрессионистов. Представления о пленэрной живописи и колористической изменчивости состояний природы.

Живописное изображение различных состояний природы. Пейзаж в истории русской живописи и его значение в отечественной культуре. История становления картины Родины в развитии отечественной пейзажной живописи XIX в.

Становление образа родной природы в произведениях А. Венецианова и его учеников: А. Саврасова, И. Шишкина. Пейзажная живопись И. Левитана и её значение для русской культуры. Значение художественного образа отечественного пейзажа в развитии чувства Родины.

Творческий опыт в создании композиционного живописного пейзажа своей Родины.

Графический образ пейзажа в работах выдающихся мастеров. Средства выразительности в графическом рисунке и многообразии графических техник.

Графические зарисовки и графическая композиция на темы окружающей природы.

Городской пейзаж в творчестве мастеров искусства. Многообразие в понимании образа города.

Город как материальное воплощение отечественной истории и культурного наследия. Задачи охраны культурного наследия и исторического образа в жизни современного города.

Опыт изображения городского пейзажа. Наблюдательная перспектива и ритмическая организация плоскости изображения.

Бытовой жанр в изобразительном искусстве.

Изображение труда и бытовой жизни людей в традициях искусства разных эпох. Значение художественного изображения бытовой жизни людей в понимании истории человечества и современной жизни.

Жанровая картина как обобщение жизненных впечатлений художника. Тема, сюжет, содержание в жанровой картине. Образ нравственных и ценностных смыслов в жанровой картине и роль картины в их утверждении.

Работа над сюжетной композицией. Композиция как целостность в организации художественных выразительных средств и взаимосвязи всех компонентов произведения.

Исторический жанр в изобразительном искусстве.

Историческая тема в искусстве как изображение наиболее значительных событий в жизни общества.

Жанровые разновидности исторической картины в зависимости от сюжета: мифологическая картина, картина на библейские темы, батальная картина и другие.

Историческая картина в русском искусстве XIX в. и её особое место в развитии отечественной культуры.

Картина К. Брюллова «Последний день Помпеи», исторические картины в творчестве В. Сурикова и других. Исторический образ России в картинах XX в.

Работа над сюжетной композицией. Этапы длительного периода работы художника над исторической картиной: идея и эскизы, сбор материала и работа над этюдами, уточнения композиции в эскизах, картон композиции, работа над холстом.

Разработка эскизов композиции на историческую тему с опорой на собранный материал по задуманному сюжету.

Библейские темы в изобразительном искусстве.

Исторические картины на библейские темы: место и значение сюжетов Священной истории в европейской культуре.

Вечные темы и их нравственное и духовно-ценностное выражение как «духовная ось», соединяющая жизненные позиции разных поколений.

Произведения на библейские темы Леонардо да Винчи, Рафаэля, Рембрандта, в скульптуре «Пьета» Микеланджело и других.

Библейские темы в отечественных картинах XIX в. (А. Иванов. «Явление Христа народу», И. Крамской. «Христос в пустыне», Н. Ге. «Тайная вечеря», В. Поленов. «Христос и грешница»). Иконопись как великое проявление русской культуры. Язык изображения в иконе – его религиозный и символический смысл.

Великие русские иконописцы: духовный свет икон Андрея Рублёва, Феофана Грека, Дионисия.

Работа над эскизом сюжетной композиции.

Роль и значение изобразительного искусства в жизни людей: образ мира в изобразительном искусстве.

Ценностные ориентиры содержания учебного предмета.

Учебный предмет «Изобразительное искусство» в общеобразовательной школе направлен на формирование художественной культуры обучающихся как неотъемлемой части культуры духовной, т. е. культуры мироотношений, выработанных поколениями. Эти ценности как высшие ценности человеческой цивилизации, накапливаемые искусством, должны быть средством очеловечения, формирования нравственно-эстетической отзывчивости на прекрасное и безобразное в жизни и искусстве, т. е. зоркости души растущего человека.

Художественно-эстетическое развитие учащегося рассматривается как необходимое условие социализации личности, как способ его вхождения в мир человеческой культуры и в то же время как способ самопознания, самоидентификации и утверждения своей уникальной индивидуальности.

Художественное образование в основной школе формирует эмоционально-нравственный потенциал ребенка, развивает его душу средствами приобщения к художественной культуре, как форме духовно-нравственного поиска человечества.

Связи искусства с жизнью человека, роль искусства в повседневном его бытии, в жизни общества, значение искусства в развитии каждого обучающегося - главный смысловой стержень программы.

При выделении видов художественной деятельности очень важной является задача показать разницу их социальных функций: изображение - это художественное познание мира, выражение своего отношения к нему, эстетического переживания; конструктивная деятельность направлена на создание предметно-пространственной среды; а декоративная деятельность - это способ организации общения людей и прежде всего, имеет коммуникативные функции в жизни общества.

Программа построена так, чтобы дать учащимся представления о системе взаимодействия искусства с жизнью. Предусматривается широкое привлечение жизненного опыта учащихся, обращение к окружающей действительности. Работа на основе наблюдения и эстетического переживания окружающей реальности является важным условием освоения обучающимися программного материала.

Наблюдение окружающей реальности, развитие способностей обучающихся к осознанию своих собственных переживаний, формирование интереса к внутреннему миру человека являются значимыми составляющими учебного материала. Конечная цель - формирование у обучающегося самостоятельного видения мира, размышления о нем, своего отношения на основе освоения опыта художественной культуры.

Обучение через деятельность, освоение обучающимися способов деятельности - сущность обучающих методов на занятиях изобразительным искусством. Любая тема по искусству должна быть не просто изучена, а прожита, т. е. пропущена через чувства обучающегося, а это возможно лишь в деятельностной форме, в форме личного творческого опыта. Только когда знания и умения становятся лично значимыми, связываются с реальной жизнью и эмоционально окрашиваются, происходит развитие обучающегося, формируется его ценностное отношение к миру.

Систематическое освоение художественного наследия помогает осознавать искусство как духовную летопись человечества, как выражение отношения человека к природе, обществу, поиск идеалов. На протяжении всего курса обучения обучающиеся знакомятся с выдающимися произведениями живописи, графики, скульптуры, архитектуры, декоративно-прикладного искусства, изучают классическое и народное искусство разных стран и эпох. Особое значение имеет познание художественной культуры своего народа.

Культуросозидающая роль программы состоит также в воспитании нравственности и патриотизма. В основу программы положен принцип «от родного порога в мир общечеловеческой культуры».

Россия - часть многообразного и целостного мира. Обучающийся шаг за шагом открывает многообразие культур разных народов и ценностные связи, объединяющие всех людей планеты, осваивая при этом культурное богатство своей Родины.

Место предмета в федеральном базисном учебном плане.

Предмет «Изобразительное искусство» рекомендуется изучать 1 раз в неделю, в объеме 34 часа в год.

Результаты к освоению курса «Изобразительное искусство» в 6 классе

В соответствии с требованиями к результатам освоения основной образовательной программы общего образования Федерального государственного образовательного стандарта обучение на занятиях по изобразительному искусству направлено на достижение учащимися личностных, метапредметных и предметных результатов.

Личностные результаты:

- осмысление и эмоционально – ценностное восприятие визуальных образов реальности и произведений искусств;
- освоение художественной культуры как сферы материального выражения духовных ценностей, представленных в пространственных формах;
- воспитание художественного вкуса как способности эстетически воспринимать, чувствовать и оценивать явления окружающего мира и искусства;
- овладение средствами художественного изображения;
- развитие способности наблюдать реальный мир, способности воспринимать, анализировать и структурировать визуальный образ на основе его эмоционально - нравственной оценке

Метапредметные результаты:

- владение основами самоконтроля, самооценки, принятия решений и осуществления осознанного выбора в учебной и познавательной деятельности;
- умение организовывать учебное сотрудничество и совместную деятельность с учителем и сверстниками; работать индивидуально и в группе: находить общее решение и разрешать конфликты на основе согласования позиций и учета интересов; формулировать, аргументировать и отстаивать свое мнение
- умение оценивать правильность выполнения учебной задачи, собственные возможности ее решения;
- умение эстетически подходить к любому виду деятельности;
- развитие художественно - образного мышления как неотъемлемой части целостного мышления человека

Предметные результаты:

- понимание основ изобразительной грамоты, умение использовать специфику образного языка и средства художественной выразительности, особенности различных художественных материалов и техник во время практической работы, т.е. в процессе создания художественных образов;
- восприятие и интерпретация темы, сюжета и содержания произведений изобразительного искусства;
- применять различные художественные материалы, техники и средства художественной выразительности в собственной художественной деятельности (работа в области живописи, графики, скульптуры);
- освоение художественной культуры во всем многообразии ее видов, жанров и стилей как материального выражения духовных ценностей, воплощенных в пространственных формах;
- развитие потребности в общении с произведениями изобразительного искусства, освоение практических умений и навыков восприятия, интерпретации и оценки произведений искусства; формирование активного отношения к традициям художественной культуры как смысловой, эстетической и личностно-значимой ценности;
- осознание значения искусства и творчества в личной и культурной самоидентификации личности;

Выпускник научится:

- понимать место и значение изобразительных искусств в жизни человека и общества;
- знать о существовании изобразительного искусства во все времена, иметь представления о многообразии образных языков искусства и особенностях видения мира в разные эпохи;
- понимать взаимосвязь реальной действительности и ее художественного изображения в искусстве, ее претворение в художественный образ;
- знать основные виды и жанры изобразительного искусства, иметь представление об основных этапах развития портрета, пейзажа и натюрморта в истории искусства;
- называть имена выдающихся художников и произведения искусства в жанрах портрета, пейзажа и натюрморта в мировом и отечественном искусстве;
- понимать особенности творчества и значение в отечественной культуре великих русских художников-пейзажистов, мастеров портрета и натюрморта;
- знать основные средства художественной выразительности в изобразительном искусстве (линия, пятно, тон, цвет, форма, перспектива), особенности ритмической организации изображения;
- знать разные художественные материалы, художественные техники и их значение в создании художественного образа; пользоваться красками (гуашь и акварель), несколькими графическими материалами (карандаш, тушь), обладать первичными навыками лепки;

- видеть конструктивную форму предмета, владеть первичными навыками плоского и объемного изображений предмета и группы предметов; знать общие правила построения головы человека; уметь пользоваться начальными правилами линейной и воздушной перспективы;
- видеть и использовать в качестве средств выражения соотношения пропорций, характер освещения, цветовые отношения при изображении с натуры, по представлению и по памяти;
- создавать творческие композиционные работы в разных материалах с натуры, по памяти и по воображению;
- активно воспринимать произведения искусства и анализировать разные уровни своего восприятия, понимать изобразительные метафоры и видеть целостную картину мира, присущую произведению искусства;

Выпускник получит возможность научиться:

- знать о жанровой системе в изобразительном искусстве и ее значении для анализа развития искусства и понимания изменений видения мира, следовательно, и способов его изображения;
- знать о роли и истории тематической картины в изобразительном искусстве и ее жанровых видах (бытовой и исторический жанр, мифологическая и библейская темы в искусстве);
- понимать процесс работы художника над картиной, смысл каждого этапа этой работы, роль эскизов и этюдов;
- знать о композиции как о целостности и образном строе произведения, о композиционном построении произведения, роли формата, выразительном значении размера произведения, соотношении целого и детали, значении каждого фрагмента и его метафорическом смысле;
- чувствовать поэтическую красоту повседневности, раскрываемую в творчестве художников; понимать роль искусства в утверждении значительности каждого момента жизни человека, в понимании и ощущении человеком своего бытия и красоты мира; знать о роли искусства в создании памятников в честь больших исторических событий, о влиянии образа, созданного художником, на понимание событий истории;
- знать о роли изобразительного искусства в понимании вечных тем жизни, в создании культурного контекста;
- знать о поэтическом (метафорическом) претворении реальности во всех жанрах изобразительного искусства; о разнице сюжета и содержания в картине; о роли конструктивного, изобразительного и декоративного начал в живописи, графике и скульптуре; понимать роль художественной иллюстрации;
- называть наиболее значимые произведения на исторические и библейские темы в европейском и отечественном искусстве; понимать особую культуростроительную роль русской тематической картины XIX—XX столетий;
- иметь представление об историческом художественном процессе, о содержательных изменениях картины мира и способах ее выражения, о существовании стилей и направлений в искусстве, о роли творческой индивидуальности художника;
- иметь представление о сложном, противоречивом и насыщенном художественными событиями пути российского и мирового изобразительного искусства в XX веке;
- получить первичные навыки передачи пропорций и движений фигуры человека с натуры и по представлению; научиться владеть материалами живописи, графики и лепки на доступном возрасту уровне;

- развивать навыки наблюдательности, способность образного видения окружающей ежедневной жизни, формирующие чуткость и активность восприятия реальности;
- получить навыки соотнесения собственных переживаний с контекстами художественной культуры; получить творческий опыт в построении тематических композиций, предполагающий сбор художественно-познавательного материала, формирование авторской позиции по выбранной теме и поиски способа ее выражении

Раздел 2
Содержание учебного предмета в 6 классе

6 КЛАСС.

№ п/п	Наименование разделов и тем программы	Количество часов			Электронные (цифровые) образовательные ресурсы
		Всего	Контрольные работы	Практические работы	
1	Виды изобразительного искусства и основы образного языка	7	1		https://resh.edu.ru/
2	Мир наших вещей. Натюрморт	6		6	https://resh.edu.ru/
3	Вглядываясь в человека. Портрет	10		10	https://resh.edu.ru/
4	Пространство и время в изобразительном искусстве. Пейзаж и тематическая картина	11	1	10	https://resh.edu.ru/
ОБЩЕЕ КОЛИЧЕСТВО ЧАСОВ ПО ПРОГРАММЕ		34	2	26	

№ п/п	Тема урока	Количество часов			Электронные цифровые образовательные ресурсы
		Всего	Контрольные работы	Практические работы	
1	Пространственные искусства. Художественные материалы: выполняем пробы различных живописных и графических материалов и инструментов	1			https://resh.edu.ru/
2	Рисунок — основа изобразительного творчества: зарисовки с натуры осенних трав, ягод, листьев; зарисовки письменных принадлежностей. Линия и ее выразительные возможности. Ритм линий: изображаем в графике разное настроение, или травы на ветру	1			https://resh.edu.ru/
3	Пятно как средство выражения. Ритм пятен: рисуем природу	1			https://resh.edu.ru/
4	Цвет. Основы цветоведения: рисуем волшебный мир цветной страны	1			https://resh.edu.ru/
5	Цвет в произведениях живописи: создаем по воображению букет золотой осени на цветном фоне, передающего радостное настроение	1			https://resh.edu.ru/
6	Объемные изображения в скульптуре: создаем образ животного	1			https://resh.edu.ru/
7	Основы языка изображения: определяем роль изобразительного искусства в своей жизни и обобщаем материал, изученный ранее	1			https://resh.edu.ru/
8	Изображение предметного мира: создаем натюрморт в технике аппликация	1			https://resh.edu.ru/
9	Многообразие форм окружающего мира: рисуем сосуды, животных, человека из разных геометрических фигур	1			https://resh.edu.ru/

10	Изображение объема на плоскости и линейная перспектива: рисуем конус, призму, цилиндр, пирамиду	1			https://resh.edu.ru/
11	Свет и тень: рисуем распределение света и тени на геометрических формах; драматический натюрморт	1			https://resh.edu.ru/
12	Натюрморт в графике: выполняем натюрморт в технике «эстампа», углем или тушью	1			https://resh.edu.ru/
13	Цвет в натюрморте: выполняем натюрморт в технике монотипии	1			https://resh.edu.ru/
14	Образ человека – главная тема в искусстве: собираем информацию о портрете в русском искусстве	1			https://resh.edu.ru/
15	Основные пропорции головы человека: создаем портрет в технике аппликации	1			https://resh.edu.ru/
16	Изображение головы человека в пространстве: выполняем фотографии головы человека в разных ракурсах	1			https://resh.edu.ru/
17	Портрет в скульптуре: выполняем портрет литературного героя из пластилина	1			https://resh.edu.ru/
18	Графический портретный рисунок: выполняем портретные зарисовки и автопортрет	1			https://resh.edu.ru/
19	Сатирические образы человека: создаем дружеский шарж или сатирический рисунок литературного героя	1			https://resh.edu.ru/
20	Образные возможности освещения в портрете: создаем в три цвета портреты человека - по свету и против света	1			https://resh.edu.ru/
21	Роль цвета в портрете: создаем портрет в цвете	1			https://resh.edu.ru/
22	Великие портретисты прошлого: выполняем исследовательский проект	1			https://resh.edu.ru/
23	Портрет в изобразительном искусстве XX века: выполняем исследовательский проект	1			https://resh.edu.ru/
24	Жанры в изобразительном искусстве: выполняем исследовательский проект «Мой	1			https://resh.edu.ru/

	любимый художник»				
25	Изображение пространства: проводим исследование на тему «Правила перспективы «Сетка Альберти»	1			https://resh.edu.ru/
26	Правила построения перспективы. Воздушная перспектива: создаем пейзаж	1			https://resh.edu.ru/
27	Пейзаж – большой мир: создаем контрастные романтические пейзажи «Дорога в большой мир» и «Путь реки»	1			https://resh.edu.ru/
28	Пейзаж настроения: рисуем пейзаж с передачей утреннего или вечернего состояния природы	1			https://resh.edu.ru/
29	Пейзаж в русской живописи: рисуем пейзаж-настроение по произведениям русских поэтов о красоте природы	1			https://resh.edu.ru/
30	Пейзаж в графике: выполняем композицию на тему: «Весенний пейзаж» в технике граттажа или монотипии	1			https://resh.edu.ru/
31	Городской пейзаж: выполняем аппликации с графическими дорисовками «Наш город», «Улица моего детства»	1			https://resh.edu.ru/
32	Поэзия повседневности: создаем графическую композицию «Повседневный быт людей» по мотивам персидской миниатюры или египетского фриза	1			https://resh.edu.ru/
33	Историческая картина: создаем композицию исторического жанра (сюжеты из истории России)	1			https://resh.edu.ru/
34	Библейские темы в изобразительном искусстве: собираем материал для композиции на тему: «Библейский сюжет»	1			https://resh.edu.ru/
ОБЩЕЕ КОЛИЧЕСТВО ЧАСОВ ПО ПРОГРАММЕ		34	0	0	

Описание материально – технического обеспечения образовательного процесса

Список литературы (для учащихся):

- 1) А.С. Питерских, Г.Е.Гуров «Изобразительное искусство 6 класс» под редакцией Б.М.Неменского, «Просвещение», Москва 2015

Список литературы для учителя:

- 1) А.С. Питерских, Г.Е.Гуров «Изобразительное искусство 6 класс» под редакцией Б.М.Неменского, «Просвещение», Москва 2015

Компьютерные и ИКТ средства (мультимедийные инструменты)

- Компьютер или ноутбук
- Презентации

Оснащенность рабочего места

- Ученические столы с комплектом стульев.
- Стол учительский.
- Шкафы для хранения учебников, дидактических материалов, пособий, учебного оборудования и пр.
- Классная доска.

**Контрольно-измерительные материалы
6 класс с ОВЗ (ЗПР)**

I четверть

- Контрольная работа №1 «Рисунок – основа изобразительного искусства».

1. Назовите все известные Вам древние символы (образы) русского народного искусства (древо жизни, образ баба, коня, птицы)

2. Расшифруйте и нарисуйте древние символы:

1) хляби небесные; (знаки солнца, воды)

2) хляби земные (знаки земли, плодородия)

3. Из перечисленного ниже списка выберите и подчеркните предметы, входящие в убранство и интерьер русской избы:

Печь, стол, компьютер, лавка-конник, полати, прялка, вышитое полотенце, домашний кинотеатр, расписная посуда, телевизор

4. Подчеркните те из перечисленных ниже элементов одежды, которые составляют южный вариант женского праздничного наряда: кокошник, лента, кичка, сорока, рубаха, сарафан, понева, передник-запон, душегрея.

5. Выберите из перечисленного ниже списка символов древние символы Египта:

лотос, берегиня, скарабей, ладья, медведь, глаз, олень, сфинкс

6. Перечислите стили росписи древнегреческих ваз.

(краснофигурная, чернофигурная)

7. Выберите верное определение и подчеркните его:

А) геральдика – наука о денежных знаках и монетах;

Б) геральдика – наука о гербах и их прочтении;

В) геральдика – наука о марках.

8. Нарисуйте стрелки, показывающие соответствие цвета и его значения в геральдике:

1.Золотой (желтый) а Чистота и невинность

2.Серебряный б. Смелость и любовь

3.Голубой в. Богатство и справедливость

4.Красный г. Изобилие

5.Зеленый д. Величие и красота

6.Пурпурный е.могущество

Ответы: (1-в; 2-а; 3.д; 4-б; 5-г; 6-е,7-ж)

- Проверочная работа №1 «Основы языка изображения».

1.Какие из перечисленных понятий являются видами изобразительного искусства?

(театр, живопись, графика, музыка, скульптура, портрет)

2.Какие из перечисленных понятий относятся к жанрам изобразительного искусства?

(гравюра, портрет, натюрморт, скульптура, пейзаж, коллаж)

3.Что является главным в языке живописи (блик, колорит, характер мазка, светотень, ритм пятен, тип штриха)

4.Какие из перечисленных материалов относятся к живописным? (сангина, акварель, темпера, уголь, гуашь, тушь, масло)

5.Какие из перечисленных искусств являются пространственными? (литература, скульптура, дизайн, живопись, архитектура, графика)

6.Отметьте знакомые вам виды искусства, относящиеся к монументальной живописи (витраж, мозаика, фреска, плакат, роспись, коллаж)

7.Какие виды искусства относятся к графическим? (декоративное искусство, рисунки, графика, скульптура, балет)

8.Что является основой языка графики? (цвет, линия, светотень, объем, штрих)

9.Какие материалы относятся к графическим? (акварель, карандаш, тушь, гуашь, пастель)

10.Назовите способы, приемы выполнения скульптуры(конструирование, лепка, тонирование, отливка, печатание, высекание).

11. Натюрморт - это изображение:

а) мёртвой природы

б) живой природы

12. При выполнении парадного портрета человека изображают:

а) в полный рост

б) поясное изображение

в) подплечное изображение

13. В анималистическом жанре изображают:

а) боевые сражения

б) животных

в) природу

14.В жанре марина изображают:

а) фигуры людей

б) животных

в) водную стихию

15.Какой из этих жанров не правильный:

а) бытовой

б) мифологический

в) батальный

г) человеческий

16. В каком из этих жанров изображают сражения, войны:

а) пейзаж

б) натюрморт

в) батальный жанр

17. В переводе на русский язык слово анимал означает:

а) маленький

б) большой

в) животное

г) низенький

18. Портрет это изображение:

а) природы

б) животных

в) архитектуры

г) человека

19.Портрет «Девочка с персиками» написал:

а) А. Матис

б) И.Машков

в) М.Сарьян

г) Серов

20.Пейзажист это:

а) художник рисующий море

б) художник рисующий предметы

в) художник рисующий природу

II четверть

- Контрольная работа №2 «Выразительные возможности натюрморта».

Задание А. Теоретическая часть

1. Вставьте вместо пропусков соответствующее понятие:

..... виды искусства воспринимаются последовательно от начала к концу, то есть в течение времени – это.....и

2. Укажите основные виды изобразительного искусства

- а) живопись
- б) дизайн
- в) скульптура
- г) графика
- д) архитектура
- е) пиктограмма

3. Что из перечисленного является наиболее типичным художественным материалом для графики:

- а) гуашь
- б) карандаш
- в) глина
- г) акварель

4. Что называют ИСКУССТВОМ?

- а) картины художников
- б) музыкальное искусство
- в) театр и кино
- г) художественное творчество в целом

5. Что называют ОСНОВОЙ ИЗОБРАЗИТЕЛЬНОГО ИСКУССТВА?

- а) живопись
- б) рисунок
- в) графику
- г) набросок

6. Вспомни виды рисунка:

- а) – бегло и быстро выполненный рисунок.
- б) – произведение вспомогательного характера и ограниченного размера, выполняемое с натуры, необходимо для будущей картины или проекта.

7. Что называют ЦВЕТОВЕДЕНИЕМ?

- а) то, что отличает один цвет от другого
- б) одно из самых выразительных средств в искусстве
- в) наука о цветах
- г) наука о цвете

8. Какие цвета относятся к ХРОМАТИЧЕСКОЙ ШКАЛЕ?

- а) красный
- б) синий
- в) серый
- г) чёрный
- д) жёлтый
- е) белый
- ж) зелёный
- з) фиолетовый
- и) бордовый





9. Какой из перечисленных музеев находится в Москве?

- а) Эрмитаж
- б) Третьяковская галерея
- в) Русский музей
- г) Лувр

10. Что является основным выразительным средством в художественном языке живописи?

- а) линия
- б) штрих
- в) декоративность
- г) цвет

11. Установите соответствие между цветовыми группами и их определениями. Ответ запишите в виде последовательности цифр и букв.

	Цветовая группа		Определение
1		А	Составные (производные) цвета
2		Б	Дополнительные цвета
3		В	Родственные цвета
4		Г	Основные цвета

12. Вид изобразительного искусства, дающий объёмно – пространственное изображение человека, предметов:

- а) скульптура б) живопись в) графика

13. Жанр изобразительного искусства, показывающий различные предметы обихода, фрукты, цветы, еда:

- а) натюрморт б) портрет в) пейзаж

Задание Б. Практическая часть

Построй конструкцию каждого из предложенных предметов, составляя геометрические фигуры

Ключи:

1	2	3	4	5	6	7	8	9	10	11	12	13
Временные, музыка и литература	а,в,г	б	г	б	а- набросок, б – этюд	г	а,б,д, ж,з,и	б	г	1-г,2-а,3-б,4-в	а	а

III четверть

- Проверочная работа №2 «Великие портретисты».

1. *Портрет - это:*

- а) изображение облика какого-либо человека, его индивидуальности;
- б) изображение одного человека или группы людей;
- в) образ определённого реального человека;
- г) все варианты верны.

2. *В каких видах изобразительного искусства создаются портреты?*

_____, _____, _____, _____, _____.

3. *При создании портрета, главной задачей художника является:*

- а) правдивое изображение модели;
- б) банальное копирование внешности портретируемого - одежда, причёска, украшения;
- в) передача его внутреннего мира, характера.

4. *По назначению, на какие группы было принято делить портреты:*

- а) парадный;
- б) силуэтный;
- в) камерный;
- г) праздничный.

5. *Парадный портрет имел целью показать:*

- а) индивидуальные особенности (используется поясное, погрудное, оплечное изображение, фигура зачастую даётся на нейтральном фоне);
- б) общественное положение (как правило, в полный рост, фигура обычно даётся на архитектурном или пейзажном фоне).

6. *Разворот головы персонажа в «профиль» - это:*

- а) вид спереди;
- б) вид сбоку;
- в) вид пол оборота.

7. *Положение персонажа в картине А.А.Дайнеки «Девочка у окна» уч. 6 кл. с.35:*

- а) поясное;
- б) в полный рост;
- в) погрудное.

8. *Как переводится слово конструкция?*

- а) геометрические тела;
- б) взаимное расположение частей предмета, их соотношение;
- в) геометрические фигуры разной величины.

9. *Пропорции - это:*

- а) равенство двух отношений;

- б) несоответствие с чем-либо в количественном отношении;
- в) соотношение величин частей, составляющих одно целое.

10. Какие основные правила построения портрета вы знаете?

- а) На сколько равных частей делится расстояние от линии подбородка до линии роста волос?
- б) Если смотреть на голову спереди, то горизонтальная линия – ось глаз – проходит точно.....
- в) Разделив нижнюю часть овала пополам – получим....
- г) Чему равно расстояние между глазами?
- д) Что равно расстоянию от одного зрачка до другого?
- е) Что расположено между линией бровей и линией основания носа?
- ж) Что расположено на линии, делящей пополам расстояние от подбородка до основания носа?

11. Светотень - это:

- а) отражение света от поверхности одного предмета в затенённой части другого;
- б) тень, уходящая в глубину;
- в) способ передачи объёма предмета с помощью теней и света.

12. Скульптура – это:

- а) вид изобразительного искусства;
- б) жанр изобразительного искусства.

13. По назначению, на какие группы принято делить скульптуры:

- а) монументальные;
- б) каменные;
- в) камерные;
- г) глиняные.

14. Бюст - это скульптурный портрет, у которого:

- а) одна голова с шеей (герма);
- б) целая фигура, с головы до ног (статуя);
- в) голова и верхняя часть туловища, примерно по грудь.

15. При изображении сатирических образов человека необходимо чувство:

- а) меры;
- б) злорадства;
- в) правды;
- г) ненависти.

16. Роль цвета в портрете:

- а) помогает выявить конструкцию, подчеркнуть или скрыть форму, зрительно уменьшить или увеличить, сузить или растянуть форму;
- б) уничтожает монотонность, меняет зрительное восприятие;
- в) верны все варианты ответов.

Ключи

1	2	3	4	5	6	7	8	9	10	11	12	13	14	15	16
г	живописный, графический, скульптурный, фотографический, ювелирный.	а, в	а, в	б	б	б	б	в	а) 3, б) посередине головы; в) высоту носа; г) ширине одного глаза; д) ширина губ; е) уши; ж) нижняя губа.	в	а	а, в	в	а, в	в

IV четверть

- Выставка лучших работ за год.

- Контрольная работа №3 «Городской пейзаж».

Задание А. Теоретическая часть

1. Перечислите графические материалы в изобразительном искусстве

2. Какая композиция называется симметричной?

А) изображение слева подобно изображению справа

Б) выверенное чередование

В) изучение закономерностей

3. Какие цвета являются основными?

А) красный, синий, зеленый Б) красный, желтый, синий В) красный, фиолетовый, синий

4. Натюрморт – это изображение: А) мертвой природы Б) живой природы

5. Назовите ахроматические цвета? _____, _____, _____

6. Приведите пример теплой цветовой гаммы:

А) красный, оранжевый, коричневый Б) синий, голубой, фиолетовый, розовый, желтый

В) зеленый, черный, серый, белый, красный

7. Что такое ритм?

А) выразительность и гармония

Б) чередование изобразительных элементов

В) полноправный элемент композиции

8. Выберите правильное окончание определения: в линейной перспективе все предметы при удалении

а) увеличиваются б) уменьшаются в) остаются без изменений.

9. В линейной перспективе параллельные линии по мере удаления от наблюдателя:

- а) сходятся в одной точке б) остаются параллельными в) расходятся.

10. В воздушной перспективе предметы при удалении:

- а) четкие б) покрыты дымкой, расплывчаты

11. Композиция – это

- А) чередование изобразительных элементов
Б) соединение отдельных частей в единое целое
В) жанр в изобразительном искусстве

12. Выберите изобразительные виды искусства:

- А) живопись Б) графика В) скульптура Г) архитектура

13. Выберите неизобразительные виды искусства:

- А) декоративно-прикладное искусство Б) графика В) скульптура Г) архитектура

14. Портрет –это:

- А) изображение вещей и предметов Б) внешний облик конкретного человека
В) изображение природы Г) внешний облик группы людей

15. Пейзаж –это:

- А) изображение вещей и предметов Б) внешний облик конкретного человека
В) изображение животных Г) изображение природы
Д) изображение городских улиц

16. Натюрморт –это:

- А) изображение человека Б) изображение вещей и предметов
В) изображение природы

Задание Б. Практическая часть

Выполни зарисовку с натуры колосьев пшеницы. Старайся рисовать внимательно и так, как ты их видишь.

Ключи:

1	2	3	4	5	6	7	8	9	10	11	12	13	14	15	16
карандаш, уголь, сангина, пастель	а	б	б	белый, черный, серый	а	б	б	а	б	б	а,б,в	г	б,г	г	б

Критерии и нормы оценки знаний и умений обучающихся по изобразительному искусству

На уроках изобразительного искусства оценивается как уровень восприятия обучающимися произведений искусства и явлений культуры, так и уровень выполнения практических заданий. Причем решающую роль при выставлении отметки играет оценивание художественно-творческой деятельности в силу практического характера занятий по изобразительному искусству. Отметка по изобразительному искусству должна быть стимулирующей, поддерживающей интерес к изучению предмета.

Задачей оценки является анализ результата или хода деятельности. Конечный момент оценки — определение путей совершенствования творчества учащихся. При оценке детского рисунка следует учитывать индивидуальность ученика. Начинать оценку следует с положительной характеристики работы. Творчество как один из факторов, учитываемых при оценке, складывается из: возрастных особенностей деятельности ученика, качеств его личности, элементов творчества в рисунке.

При оценке выполнения практических заданий учитель руководствуется следующими критериями:

- качество выполнения изучаемых на уроке приемов рисования и работы в целом;
- степень самостоятельности;
- уровень творческой деятельности (репродуктивный, частично продуктивный, продуктивный).

Практические задания (индивидуальное задание):

Отметка «5» — уровень выполнения требований высокий, отсутствуют ошибки в разработке композиции, работа отличается грамотно продуманной цветовой гаммой, все объекты связаны между собой, верно переданы пропорции и размеры, при этом использованы интегрированные знания из различных разделов для решения поставленной задачи; правильно применяются приемы и изученные техники рисования. Работа выполнена в заданное время, самостоятельно, с соблюдением технологической последовательности, качественно и творчески.

Отметка «4» — уровень выполнения требований хороший, но допущены незначительные ошибки в разработке композиции, есть нарушения в передаче пропорций и размеров; обучающийся допустил малозначительные ошибки, но может самостоятельно исправить ошибки с небольшой подсказкой учителя. Работа выполнена в заданное время, самостоятельно.

Отметка «3» — уровень выполнения требований достаточный, минимальный; допущены ошибки в разработке композиции, в передаче пропорции и размеров; владеет знаниями из различных разделов, но испытывает затруднения в их практическом применении при выполнении рисунка; понимает последовательность создания рисунка, но допускает отдельные ошибки; работа не выполнена в заданное время, с нарушением технологической последовательности;

Отметка «2» — ученик не знает основных элементов процесса рисования, не умеет пользоваться дополнительным материалом, не владеет даже минимальными фактическими знаниями, умениями и навыками, определенными в образовательном стандарте.

Устный ответ:

Отметка «5» — учащийся полностью усвоил учебный материал, может изложить его своими словами, самостоятельно подтверждает ответ конкретными примерами, правильно и обстоятельно отвечает на дополнительные вопросы учителя.

Отметка «4» — учащийся в основном усвоил учебный материал, допускает незначительные ошибки в его изложении, подтверждает ответ конкретными примерами, правильно отвечает на дополнительные вопросы.

Отметка «3» — учащийся не усвоил существенную часть учебного материала, допускает значительные ошибки в его изложении своими словами, затрудняется подтвердить ответ конкретными примерами, слабо отвечает на дополнительные вопросы учителя.

Отметка «2» — учащийся полностью не усвоил учебный материал, не может изложить его своими словами, не может привести конкретные примеры, не может ответить на дополнительные вопросы учителя.

Оценка за теоретические знания (тест, термины, понятия)

5 — «отлично» — ученик ответил на вопросы, что составило 100% - 80%;

4 — «хорошо» — ученик ответил на вопросы, что составило 79% - 51%;

3 — «удовлетворительно» — ученик ответил на вопросы, что составило 50% - 30%;

2 — «неудовлетворительно» ученик ответил на вопросы, что составило менее 30%.

Требования к оформлению работ для выставки. Выставочная работа выполняется на формате бумаги А-3 или А-4 в паспорту белого цвета. Работа должна сопровождаться табличкой, расположенной в правом нижнем углу, с указанием названия работы, фамилии, имени и отчества автора, руководителя, общеобразовательного учреждения, города. Размер таблички -5 x10 см, шрифт Times New Roman, размер 14, интервал 1.